

## Jak uzyskać dostęp do systemu


Porada przeznaczona jest dla użytkowników, dla których zostało już stworzone konto.

Konto rodzica tworzone jest przez wychowawcę klasowego.

Po utworzeniu konta, [Użytkownik może utworzyć do niego hasło](#), wyświetlając stronę <https://portal.oswiatawradomiu.pl/jst/radom>, klikając w pozycję [Przywracanie dostępu do konta](#).

W polu [Autoryzacja operacji](#) należy wpisać [ciąg znaków, widniejący na obrazku powyżej](#), a w polu [E-mail, PESEL lub login](#) jedną ze wskazanych danych identyfikujących Użytkownika.

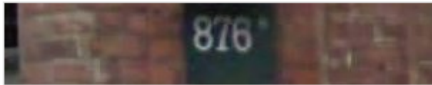

[Na powiązany z kontem rodzica adres e-mail](#) zostanie przesłana wiadomość, zawierająca nazwę Użytkownika oraz odnośnik, po kliknięciu w który będzie możliwe wprowadzenie własnego hasła.



Zintegrowany system zarządzania oświatą na terenie Gminy Miasta Radomia

### Przywracanie dostępu

Jeśli logujesz się po raz pierwszy lub masz już aktywne konto w systemie, podaj swój e-mail, login, numer PESEL lub zastępczy identyfikator wygenerowany w placówce dla Ciebie i naciśnij przycisk "Wyślij wiadomość". System odszuka wskazanego użytkownika i wyśle wiadomość e-mail zawierającą dalsze instrukcje.  
**Jeśli obrazek jest nieczytelny, można wygenerować kolejny naciskając ikonę "Zmień próbkę".**

Autoryzacja operacji:  

E-mail, PESEL lub login:

 Radom  
siła w precyzji

 PROGRAM  
REGIONALNY  
NARODOWA STRATEGIA SPÓJNOŚCI

 Mazowsze.  
serce Polski

 UNIA EUROPEJSKA  
EUROPEJSKI FUNDUSZ  
ROZWOJU REGIONALNEGO

Dla rozwoju Mazowsza

Projekt współfinansowany przez Unię Europejską ze środków Europejskiego Funduszu Rozwoju Regionalnego w ramach Regionalnego Programu Operacyjnego Województwa Mazowieckiego 2007-2013